

## DOM NR 02A.P

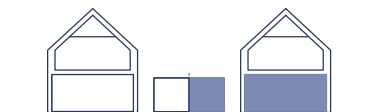
### ZESTWIENIE POWIERZCHNI UŻYTKOWEJ:

#### PARTER

W	WIATROŁAP	5,17 m <sup>2</sup>
G	GABINET	10,80 m <sup>2</sup>
K	KUCHNIA	7,05 m <sup>2</sup>
PD	POKÓJ DZIENNY	23,26 m <sup>2</sup>
T	TOALETA	4,35 m <sup>2</sup>
S	SCHOWEK	1,12 m <sup>2</sup>
KOM	KOMUNIKACJA	9,47 m <sup>2</sup>

SUMA 61,22 m<sup>2</sup>

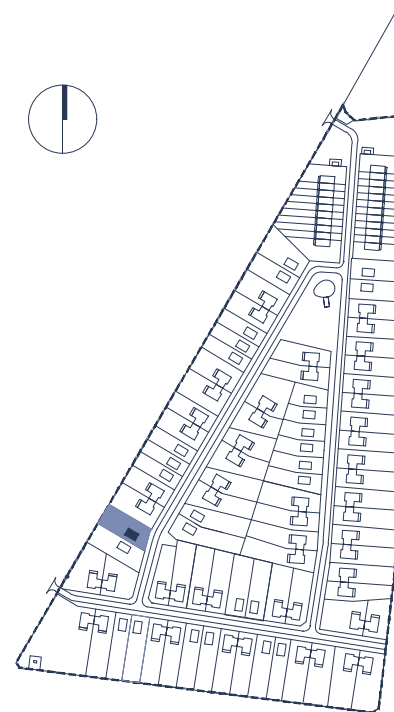
SC	SCHOWEK	3,33 m <sup>2</sup>
WT	WIATA	13,90 m <sup>2</sup>



Powierzchnię mieszkania podano zgodnie z obowiązującymi przepisami:  
Rozporządzenie Ministra Infrastruktury w sprawie warunków technicznych, jakim  
powinny odpowiadać budynki i ich usytuowanie  
oraz z Polską Normą PN ISO 9836:1997.  
Rzut ma charakter informacyjny  
i nie stanowi oferty w rozumieniu Kodeksu Cywilnego.  
Dom nie będzie: umeblowany, wyposażony w urządzenia  
oraz sprzęt RTV / AGD.  
Inwestorzy zastrzegają sobie możliwość zmian.



ZESPÓŁ BUDYNKÓW  
MIESZKALNYCH JEDNORODZINNYCH  
przy ul. Rezydenckiej w Grzecznicy

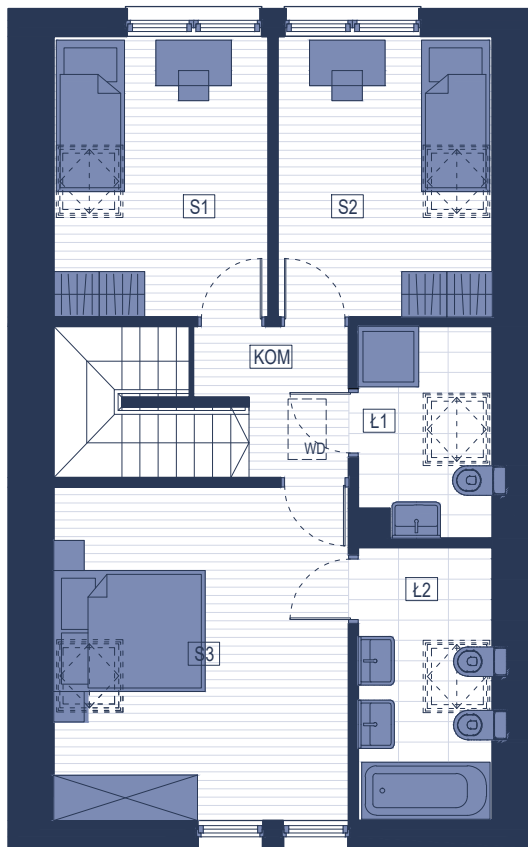

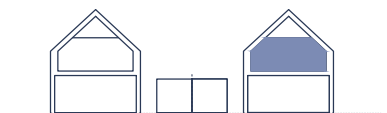


POWIERZCHNIA DZIAŁKI

963 m<sup>2</sup>

# DOM NR 02 A.P

PIĘTRO	
S1 SYPIALNIA 1	9,52 m <sup>2</sup>
S2 SYPIALNIA 2	9,53 m <sup>2</sup>
S3 SYPIALNIA 3	16,01 m <sup>2</sup>
Ł1 ŁAZIENKA 1	4,05 m <sup>2</sup>
Ł2 ŁAZIENKA 2	5,43 m <sup>2</sup>
KOM KOMUNIKACJA	6,01 m <sup>2</sup>
<b>SUMA</b>	<b>50,55 m<sup>2</sup></b>



ZESPÓŁ BUDYNKÓW  
MIESZKALNYCH JEDNORODZINNYCH  
przy ul. Rezydencjkiej w Grzecznicy

POWIERZCHNIA ŁĄCZNA	
PARTER	61,22 m <sup>2</sup>
PIĘTRO	50,55 m <sup>2</sup>
<b>SUMA</b>	<b>111,77 m<sup>2</sup></b>

Powierzchnię mieszkania podano zgodnie z obowiązującymi przepisami: Rozporządzenie Ministra Infrastruktury w sprawie warunków technicznych, jakim powinny odpowiadać budynki i ich usytuowanie oraz z Polską Normą PN ISO 9836:1997.

Rzut ma charakter informacyjny i nie stanowi oferty w rozumieniu Kodeksu Cywilnego. Dom nie będzie: umeblowany, wyposażony w urządzenia oraz sprzęt RTV / AGD. Inwestorzy zastrzegają sobie możliwość zmian.